

사용자 매뉴얼

[고객포털시스템]

쌍용씨앤이주식회사

Contents

■ 기능일반

- 1 시스템 접속
- 2 로그인
- 3 회원가입
- 4 아이디/패스워드 찾기
- 5 초기화면
- 6 문의하기

■ 화면 기능

- 2 출하 현황
 - 2.1 거래처일간출하현황
 - 2.2 거래처일별출하현황
 - 2.3 거래처마감확인
 - 2.4 거래처출하현황
 - 2.5 일간수송현황
 - 2.6 일별수송현황
 - 2.7 차량별수송현황
 - 2.8 수송운임현황
- 3 배차관리
 - 3.1 일간배정
 - 3.2 차량정보등록
 - 3.3 배차관리
 - 3.4 차량별배차관리
- 4 판매 관리
 - 4.1 세금계산서 발행현황
- 5 매출채권관리
 - 5.1 매출채권현황
 - 5.2 미결제어음현황

1. 시스템 접속

웹 브라우저를 실행하신 후 아래 주소로 접속 합니다.

<http://cs.ssyscne.co.kr/>

- 사용자 아이디와 패스워드를 입력하여 시스템에 로그인합니다.
- 사용자 아이디를 부여 받지 못한 경우에는 회원가입을 통하여 아이디를 등록합니다.
- 회원가입을 하였으나 아이디 혹은 패스워드를 잊으신 경우, 아이디/패스워드 찾기를 이용하시면 사용자 이메일로 전송해드립니다.

The screenshot shows the login interface for the Sangyong C&E Customer Portal. At the top left is the logo '상용C&E 고객포털'. At the top right are links for '사업장 연락처' and '이용안내'. The main content area is titled 'Login' and includes the text '환영합니다 고객님. 로그인하시면, 서비스를 제공받을 수 있습니다.' Below this are input fields for 'USER ID' and 'PASSWORD'. There is a checkbox for '아이디 저장' (Save ID) and a link for '아이디/비밀번호 찾기' (Find ID/Password). A '로그인' (Login) button and a '회원 가입 신청' (Apply for Membership) button are also present. Below the buttons is a note: '고객보탈은 회원가입을 하셔야 이용하실 수 있습니다.' At the bottom of the login area is a banner with the text '더 나은 품질과 기술력으로 고객님께 보답하겠습니다.' and an image of two hands shaking. The footer contains 'SITE MAP | 이용약관 | 개인정보처리방침', contact information '서울특별시 중구 수표로 34 씨티센터타워 | TEL 02-2270-5119', and copyright notice 'COPYRIGHT (C) 2021 SSANGYONG C&E. ALL RIGHTS RESERVED.' A '제발리사버트' button is located in the bottom right corner.

2. 로그인

- 아이디나 패스워드를 입력한 후 엔터를 치시거나 로그인 버튼을 클릭하시면 아이디에 등록된 시스템으로 로그인됩니다.

Login


환영합니다 고객님의.
로그인을 하시면, 서비스를 제공받으실 수 있습니다.

아이디 저장 [아이디/비밀번호 찾기](#)

로그인

회원 가입 신청

고객포털은 회원가입을 하셔야 이용하실 수 있습니다.



더 나은 품질과 기술력으로
고객님께 보답하겠습니다.

3. 회원가입

- 쌍용씨앤이 고객포털 이용을 희망하시는 업체는 먼저 사용자등록이 되어 있어야 합니다.
- 가입 절차에 따라 이용약관과 개인정보 수집 및 이용에 동의하셔야 합니다.
- 회원유형을 반드시 선택 하시고 1단계를 동의 하시면 2단계 상세정보 입력 단계로 진행됩니다.

회원가입

회원 가입을 신청하시면 담당자 확인 이후 가입신청 결과를 이메일로 알려드립니다.



약관동의



정보입력



가입완료

이용약관

제 1 조 (목적)

이 약관은 쌍용씨앤이(이하 "회사"와 "회사"의 출하 거래처(이하 "회원사") 및 "회사"의 수송 거래처(이하 "수송사") 간에 "회사"가 제공하는 고객Portal서비스(이하 "서비스")의 이용과 관련하여 "회사"와 "회원사", "회사"와 "수송사"간의 권리, 의무 및 책임사항, 기타 필요한 사항을 규정함을 목적으로 합니다.

제 2 조 (정의)

(1) 이 약관에서 사용하는 용어의 정의는 다음과 같습니다

1. "서비스"라 함은 "회원"이 이용할 수 있는 고객Portal의 제반 서비스를 의미합니다.
2. "회원"이라 함은 "회원사" 와 "수송사"를 총칭하는 의미입니다.
3. "회원사"라 함은 "회사"와 출하실적이 있는 거래처로써 "회사"의 "서비스"에 접속하여 이 약관에 따라 "회사"와 이용계약을 체결하고 "회사"가 제공하는 "서비스"를 이용하는 출하 거래처를 말합니다.

동의함 동의하지 않음

개인정보처리방침

쌍용씨앤이(이하 "회사"라 합니다)는 정보주체의 개인정보를 보호를 매우 중요시 하며 '개인정보보호법' 등 관련 법규를 준수하기 위해 '개인정보처리방침'을 제정하고 이를 준수하고 있습니다. 회사는 개인정보처리방침을 통하여 정보주체가 제공하는 개인정보가 어떠한 용도와 방식으로 이용되고 있고 개인정보보호를 위해 어떠한 조치가 취해지고 있는지를 알려드립니다.

이 개인정보처리방침의 순서는 다음과 같습니다.

- 제1조 수집하는 개인정보의 항목 및 수집방법
- 제2조 개인정보의 수집 및 이용목적
- 제3조 개인정보의 보유 및 이용기간
- 제4조 개인정보의 파기절차 및 그 방법
- 제5조 개인정보의 제공 및 공유

동의함 동의하지 않음

회원유형선택

거래처 수송사 거래처&수송사

다음



I 개인정보처리방침

쌍용씨앤이(이하 "회사"라 합니다)는 정보주체의 개인정보를 보호를 매우 중요시 하며 '개인정보보호법' 등 관련 법규를 준수하기 위해 '개인정보처리방침'을 제정하고 이를 준수하고 있습니다. 회사는 개인정보처리방침을 통하여 정보주체가 제공하는 개인정보가 어떠한 용도와 방식으로 이용되고 있고 개인정보보호를 위해 어떠한 조치가 취해지고 있는지를 알려드립니다.

이 개인정보처리방침의 순서는 다음과 같습니다.

- 제1조 수집하는 개인정보의 항목 및 수집방법
- 제2조 개인정보의 수집 및 이용목적
- 제3조 개인정보의 보유 및 이용기간
- 제4조 개인정보의 파기절차 및 그 방법
- 제5조 개인정보의 제공 및 공유

동의함 동의하지 않음

I 회원유형선택

거래처 수송사 거래처&수송사

수송사의 경우 보안협약서를 작성하여 당사에 제출하여야만 합니다. [다운로드] 버튼을 클릭하시면 다운로드 받으실 수 있습니다.

※ 보안협약서 작성 및 제출요령

- 보안협약서를 출력 후 작성, 날인하여 본사 물류팀 육송 담당자에게 우편 송부하여 주시기 바랍니다.
(보안협약서 제출 후 고객포탈 서비스 사용이 가능합니다.)
- 첨부서류 : 인감증명
- 연락처 : 02 - 2270 - 5367

MS-word HWP

다음

- 수송사의 경우 보안협약서를 다운 받아 작성하여 당사 물류팀 담당자에게 인감계를 첨부하여 제출하여야 합니다.
- 주 소 : 서울 중구 수표로 34 쌍용빌딩 물류팀
- 전화번호 : 02-2270-5374(담당 : 백재현 차장)

- 회원 ID 및 비밀번호를 등록합니다.
- 회원정보 및 당사 거래 정보를 입력 합니다..
- *표시가 붙어 있는 필수정보 사항은 반드시 입력 하셔야 합니다.
- 2단계 입력을 마치고 회원가입신청 버튼을 누르시면 가입신청이 완료 됩니다

회원가입

회원 가입을 신청하시면 담당자 확인 이후 가입신청 결과를 이메일로 알려드립니다.



정보입력

*는 필수 항목입니다

회원아이디 *	<input type="text" value="아이디를 입력하여 주세요."/>	<input type="button" value="중복확인"/>
	① 5자리 이상의 영문(대소문자 구별)/숫자를 조합하여 구성해야 합니다.	
비밀번호 *	<input type="password"/>	
	① 8자리상 (최대 12자)의 영문 소문자/ 숫자/ 특수문자만 사용할 수 있습니다.(숫자만 사용불가 / 사용가능특수문자: !@#5%^&*)	
비밀번호 확인 *	<input type="password"/>	
	비밀번호를 재입력하여 주세요.	
회원유형	거래처	
성명 *	<input type="text"/>	
업체명 *	예) **기업, **레미콘	
현장명 *	예) **공장	
사업자등록번호 *	<input type="text"/> - <input type="text"/> - <input type="text"/>	
당사거래지사 *	<input type="text"/> <input type="button" value="Q"/>	
당사업업사원	<input type="text"/> <input type="button" value="Q"/>	
당사거래유무	<input type="radio"/> 예 <input type="radio"/> 아니오	

- 가입신청이 완료되어도 당사 관리자의 승인이 완료되어야 시스템 사용이 가능합니다.
- 당사 관리자의 승인결과는 상세정보 입력시 등록된 이메일을 통해 통보됩니다.

4. 아이디/패스워드 찾기

- 아이디나 패스워드를 분실하였을 경우, “아이디/비밀번호찾기”를 클릭하시면 아래와 같은 화면을 보실 수 있습니다.
- 회원가입시와 동일한 성명 및 사업자번호, 이메일 주소를 입력하시면 가입 시 등록한 이메일로 아이디와 패스워드를 발송하여 드립니다

Login

환영합니다 고객님.
로그인을 하시면, 서비스를 제공받을 수 있습니다.

USER ID

PASSWORD

아이디저장 **아이디/비밀번호 찾기**

로그인

회원 가입 신청

고객포털은 회원가입을 하셔야 이용하실 수 있습니다.

더 나은 품질과 기술력으로
고객님께 보답하겠습니다.

아이디찾기 비밀번호찾기

회원가입시 입력했던 성명, 사업자번호, e-mail 주소를
입력바랍니다. (문의사항 02-2270-5119)

성명	성명
사업자등록번호	000 - 00 - 00000
이메일주소	이메일 @

아이디 찾기

5. 초기화면

- 로그인 완료되면 다음과 같은 초기화면이 제공됩니다.
- 좌측 메인 메뉴의 해당 화면명을 선택하면 원하시는 화면이 제공됩니다.
- 당사에서 공지하는 공지사항과 고객이 문의한 사항을 초기화면에서 제공합니다.

The screenshot displays the Samsung C&E Customer Portal homepage. At the top, there is a navigation bar with the logo 'S 삼성C&E 고객포털' and buttons for '1:1문의', '공지사항', and '사용자설명서'. On the right side of the navigation bar, there are buttons for '이전언님', '회원정보수정', and '로그아웃'. Below the navigation bar is a main menu with buttons for '출하현황', '배치관리', '판매관리', and '매출채권관리'. The main content area features a large banner with the text '한걸음 한걸음' and '늘 함께 해주신 고객 여러분 고맙습니다.' Below the banner, there are two main sections: '공지사항' (Notice) and '1:1문의' (1:1 Inquiry). The '공지사항' section shows a notice dated 2022-02-16. The '1:1문의' section shows three inquiries dated 2022-02-16. The footer contains site map, terms of use, privacy policy, and contact information.

- 상단의 메인 메뉴는 수송사/거래처 별 권한에 따라 화면의 구성이 다를 수 있습니다.

6. 문의 하기

- 시스템사용방법이나, 배차업무 등 각 업무담당자에게 문의하는 기능입니다.
- 입력해주시면 댓글 혹은 이메일로 답변이 제공 됩니다.

SsangYong C&E 고객포털 1:1문의 공지사항 사용자설명서 이진언님 회원정보수정 로그아웃

출하현황 배차관리 판매관리 매출채권관리

한걸음 한걸음
를 함께 해주신 고객 여러분 고맙습니다.

공지사항 더보기 + **1:1문의** 더보기 +

- * 공지사항입니다. 2022-02-16
- * 출하량 문의입니다. 0 2022-02-16
- * 회원 문의입니다. 0 2022-02-16
- * 고객포털 관련 문의입니다. 0 2022-02-16

SITE MAP | 이용약관 | 개인정보처리방침 | 비밀번호 변경안내
서울특별시 중구 수표로 34 씨티센터타워 | TEL 02-2270-5119

패밀리사이트

1:1문의 고객포털 이용에 관해 궁금하신 것이 있으면 친절히 답변해드립니다.

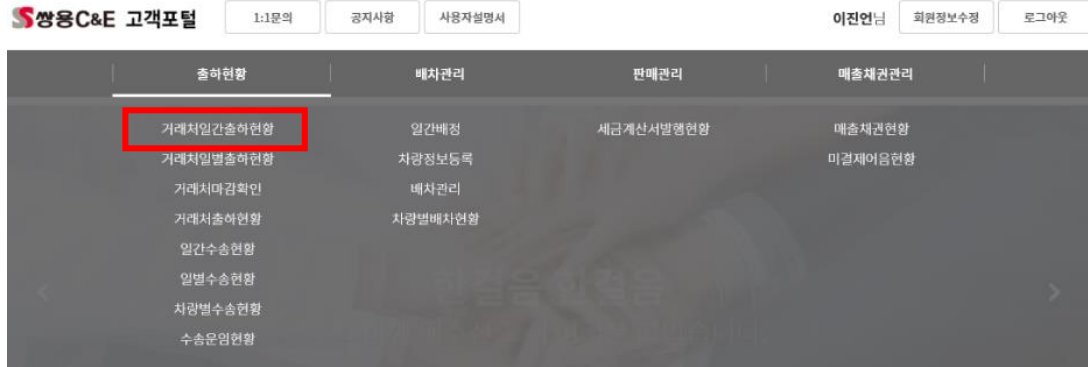
제목 검색어를 입력하세요. 검색

등록자	성명	회사명	제목	첨부파일	작성일
2004026	이진언	영업기획팀	출하량 문의입니다. 0		2022-02-16
2004026	이진언	영업기획팀	회원 문의입니다. 0		2022-02-16
2004026	이진언	영업기획팀	고객포털 관련 문의입니다. 0		2022-02-16

< << 1 >> >

클쓰기

2.1 거래처일간출하현황



거래처일간출하현황

엑셀 다운로드 인쇄하기

기간 2021-10-27 ~ 2021-10-29 거래처 참빛 검색

(단위 : 대, 톤)

거래처	공장	제품	수단	출하일자	출하시간	차량번호	기사명	출하량
국민-참빛도시/동아	창원	1종 BK	현장도	2021.10.27	04:30	경남99바1269	채영호	26.09
	창원	1종 BK	현장도	2021.10.27	13:58	강원98사2705	이환철	25.55
	광양슬라그	슬래그 BK	현장도	2021.10.27	12:38	경남99바1712	조형수	26.7
소계 (3건)							78.34	
국민-참빛도시/동아	창원	1종 BK	현장도	2021.10.28	04:15	경북98사1983	유두영	25.25
	창원	1종 BK	현장도	2021.10.28	13:38	경남99바1712	조형수	26.29
	광양슬라그	슬래그 BK	현장도	2021.10.28	14:29	강원98사2705	이환철	25.88
소계 (3건)							77.42	

해당 일자의 거래처출하내역을 반출증 건별로 확인할 수 있습니다.

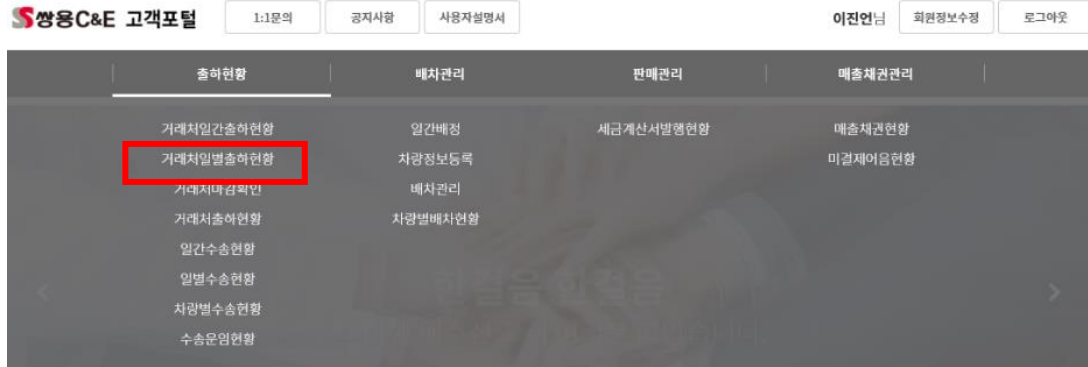
● 검색

- 출하내역을 확인하고자하는 일자를 선택 합니다.
- 특정현장의 내역만을 확인하고자 하실 때는 거래처 입력란에 Text로 입력합니다.
- 각 현장별 출하내역을 검색하고, 소계 및 합계내역을 표시합니다.

● 엑셀

- 검색된 데이터를 엑셀 자료로 다운 받으실 수 있습니다.

2.2 거래처일별출하현황



거래처일별출하현황

엑셀 다운로드 인쇄하기

기간 2021-10-29 ~ 2021-10-29 제품 거래처 거래처명 / 코드 검색

(단위 : 대, 톤)

거래처	출하일자	공장	제품	출하량
동해공장 구내도로포장	2021.10.29	동해	1종 BK	63.62
소계 (1건)				63.62
동해공장(S시멘트 생산용)	2021.10.29	동해	1종 BK	50.34
소계 (1건)				50.34

기간동안의 거래처 현장의 일자별 출하량을 확인할 수 있습니다.

● 검색

- 출하내역을 확인하고자 하는 기간을 선택합니다.
(기본값:현재월1일 ~ 현재일)
- 특정 현장의 또는 제품 내역만을 확인하고자 하실 때는 거래처 및 제품 입력란에 Text로 입력합니다.
- 각 현장의 일자별 출하내역을 검색하고, 소계 및 합계내역을 표시합니다.

● 검색항목

- 출하일자 : 해당 거래처(현장)의 제품이 출하된 출하일자
- 공장 : 해당 거래처(현장)의 제품이 출하된 출하공장
- 출하량 : 출하량
(포장은 대수로 표시하고 소계, 합계는 톤수로 표시)

● 엑셀

- 검색된 데이터를 엑셀 자료로 다운 받으실 수 있습니다.

2.3 거래처마감확인



거래처마감확인

인쇄하기

기간 2021 년 10 월 검색 확인

거래처	출하공장	제품	출하량	판매량	확인/취소
국민-건설(수원)	영월공장	1종 BK	184.02	184.02	확인
국민-범일금고	인천공장	1종 BK	157.9	157.9	확인
국민-참빛도시/동아	청원공장	1종 BK	1,001.54	1,001.54	확인
국민-참빛도시/동아	경양슬러그공장	슬러그 BK	1,126.22	1,126.22	확인
국민-건설(태능)	팔당공장	1종 BK	990.26	990.26	확인

기준년월의 출하량 및 판매량을 확인 합니다.

● 검색

- 확인하고자하는 기준년월를 선택 합니다.
- 거래처별 출하량 및 판매량을 확인합니다.

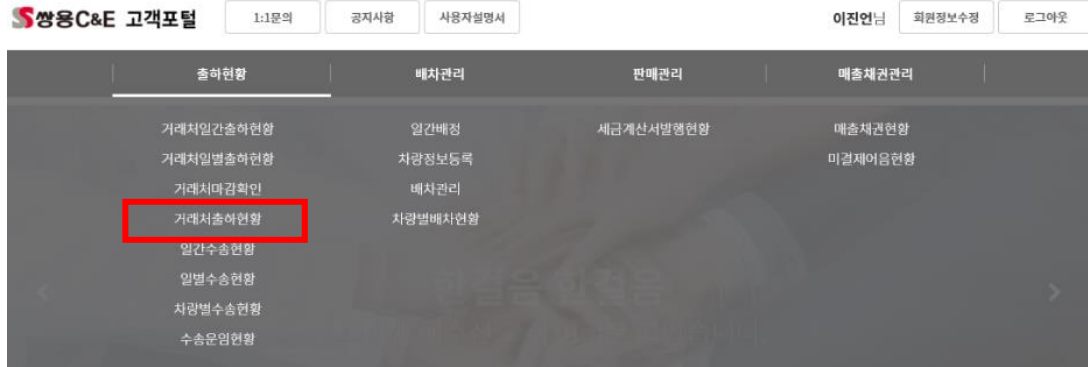
● 검색항목

- 출하량 : 거래처에 대한 기준년월 출하량 합
- 판매량 : 거래처에 대한 기준년월 판매량 합
- 확인/취소 : 확인/취소 상태

● 확인/취소

- 기준년월에 해당하는 거래처의 수량 확인하고 이상이 없다면 “확인” 버튼을 클릭합니다.
- 거래처별(전체), 현장별(단건) 확인 및 취소가 가능합니다.

2.4 거래처출하현황



거래처출하현황

엑셀 다운로드 인쇄하기

기준일자 2022-01-03

(단위 : 대, 톤)

거래처	공장	제품	수단	당월출하량	누계출하량	미출하잔량
국민-건설(수원)	부곡	1종 BK	직도	0	0	-192.73
	영월	1종 BK	직도	25.76	25.76	-3,841
소계 (2건)				25.76	25.76	-4,033.73
국민-범일금고	인천	1종 BK	현장도	0	0	-806.7
국민-참빛도시/동아	창원	1종 BK	현장도	25.62	25.62	-3,856.51
	광양	1종 BK	현장도	0	0	-574.86
	부산(감천)	1종 BK	현장도	0	0	-130.1
	광양슬러그	슬러그 BK	현장도	0	0	-5,813.52
소계 (4건)			25.62	25.62	-10,374.99	

기준일자까지의 월 출하량 및 년 누계 출하량, 미 출하 잔량을 거래처, 출하공장, 제품, 수단별로 확인할 수 있습니다.

● 검색

- 출하내역을 확인하고자하는 기준일자를 선택 합니다.
- 각 현장별 출하내역을 검색하고, 소계 및 합계내역을 표시합니다.

● 검색항목

- 당월출하량 : 기준일자 1일부터 기준일자까지의 출하량 합
- 누계출하량 : 기준일자 년도 1월1일부터 기준일자까지의 출하량 합
- 미출하잔량 : 기준일자까지의 미출하잔량
(영업사원 지시량 - 공장 출하량)

2.5 일간수송현황



일간수송현황

엑셀 다운로드 인쇄하기

일자 2021-01-01 거래처 거래처명 / 코드 검색 검색

(단위: 대, 톤)

거래처	공장	제품	출하시간	차량번호	기사명	출하량	반출증번호
(주)성안	영월	1종 BK	09:41	충북98바5141	권역동	26.42	BK003
	영월	1종 BK	15:40	충북99바3345	황재현	25.9	BK005
	영월	1종 BK	15:42	충북98바6979	황승태	26.18	BK004
소계 (3건)					78.5		
합계 (3건)					78.5		

해당일자 수송사의 거래처, 출하공장, 제품별 반출증 발행내역 및 출하시간, 차량, 운전 기사 내역을 확인할 수 있습니다.

● 검색

- 내역을 확인하고자하는 일자를 선택 합니다.
- 특정현장의 내역만을 확인하고자 하실 때는 거래처 입력란에 Text로 입력합니다.
- 각 현장별 출하내역을 검색하고, 소계 및 합계내역을 표시합니다.

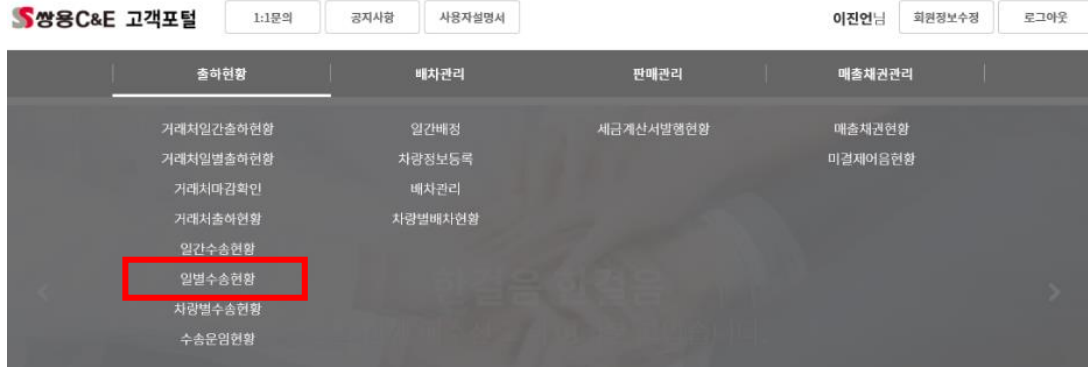
● 검색항목

- 출하시간 : 반출증이 발행된 시간.
- 차량번호, 기사명 : 해당 출하내역을 운송한 차량 및 기사명
- 반출증번호 : 발행된 반출증 번호

● 엑셀

- 검색된 데이터를 엑셀 자료로 다운 받으실 수 있습니다.

2.6 일별수송현황



일별수송현황

인쇄하기

기간 2021-01-01 ~ 2021-01-01 거래처 거래처명 / 코드 검색 검색

(단위: 대, 톤)

거래처	출하일자	공장	제품	출하량
(주)성안	2021.01.01	1중 BK	영원	78.5
소계 (1건)				78.5
1중 BK계				78.5
합계 (1건)				78.5

해당일자 수송사의 거래처, 출하일자, 공장, 제품별 출하량을 확인할 수 있습니다.

● 검색

- 내역을 확인하고자하는 일자를 선택 합니다.
- 특정현장의 내역만을 확인하고자 하실 때는 거래처 입력란에 Text 로 입력합니다.
- 각 현장별 출하내역을 검색하고, 소계 및 합계내역을 표시합니다.

● 검색항목

- 출하일자 : 해당 거래처(현장)의 제품이 출하된 출하일자
- 공장 : 해당 거래처(현장)의 제품이 출하된 출하공장
- 출하량 : 출하량
(포장은 대수로 표시하고 소계, 합계는 톤수로 표시)

2.7 차량별수송현황



차량별수송현황

기간 2021-01-01 ~ 2021-01-02 차량번호 차량번호 검색

(단위: 톤)

차량번호	기사명	출하공장	거래처	제품	수송량
총복98비5076	최준호	영월	(주)성안	1종 BK	79.52
총복98비5141	권익동	영월	(주)성안	1종 BK	78.96
		영월	(주)씨앤아이	1종 BK	26.4
소계 (2건)					105.36
총복98비6979	황승태	영월	(주)성안	1종 BK	78.52
총복99비3345	황재현	영월	(주)성안	1종 BK	77.7
총복99비6650	김창호	영월	(주)성안	1종 BK	79.92
합계 (6건)					421.02

기간별로 수송사 소속의 차량별 거래처 수송내역을 확인할 수 있습니다.

● 검색

- 내역을 확인하고자하는 기간을 선택 합니다.
- 특정 차량의 내역만을 확인하고자 하실 때는 차량번호 입력란에 Text로 입력합니다.
- 차량번호는 전체 차량번호를 쓰지않고 일부분만을 입력해도 관련 차량의 수송내역을 모두 조회합니다.
(예: 1111 조회 시 서울92가1111, 경기99가1111 차량내역 모두 조회됩니다.)
- 각 차량별 출하내역을 검색하고, 소계 및 합계내역을 표시합니다.

● 엑셀

- 검색된 데이터를 엑셀 자료로 다운 받으실 수 있습니다.

● 기타사항

- 차량번호, 기사명은 당사 출하공장에서 등록 시 입력했던 사항을 표시합니다. 이상이 있을 경우는 출하공장 담당자에게 문의하시여 변경하시기 바랍니다.

2.8 수송운임 현황



수송운임현황

엑셀 다운로드 인세하기

기간 2021-01-01 ~ 2021-01-03 거래처 거래처명 / 코드 검색 검색

(단위: 톤, 원)

거래처	공장	제품	수송량	공급가액	부가세	운임
(주)성안	영월	1종 BK	421	3,046,519	304,651	3,351,170
(주)씨엠아이	영월	1종 BK	26.4	127,168	12,716	139,884

기간별로 수송사가 수송한 물량에 대한 운임현황을 확인할 수 있습니다.

● 검색

- 내역을 확인하고자하는 기간을 선택 합니다.
- 특정 거래처(현장)의 내역만을 확인하고자 하실 때는 거래처 입력란에 Text 로 입력합니다.
- 각 거래처별 운임내역을 검색하고, 소계 및 합계내역을 표시합니다.

● 엑셀

- 검색된 데이터를 엑셀 자료로 다운 받으실 수 있습니다.

● 기타사항

- 수송량 및 수송운임에 대한 문의사항 발생 시 당사 영업지사로 문의 하시기 바랍니다

3.1 일간배정



일간배정

엑셀 다운로드 인쇄하기

기준일자 2021-01-04 검색

※ 배정량을 등록하시려면 검색 데이터를 클릭하세요.

거래처	공장	제품	수단	척지	수송사	배정량	잔량	제한출하	비고
대림씨엔에스-용인	동래	1종 BK	현장도	경기용인	(주)선우씨엔씨	0	-1,135.2	<input type="checkbox"/>	
일진레미콘(주)	팔당	1종 BK	직도	팔당공장		0	-2,079.08	<input type="checkbox"/>	
일진레미콘(주)	영월	1종 BK	직도	영월공장		0	-1,080.44	<input type="checkbox"/>	

거래처별로 출하량을 배정하고 출하를 배정량으로 제한할 수 있습니다.

- 검색
 - 내역을 확인하고자 하는 일자를 선택 합니다.
 - 영업사원이 관리하는 거래처의 잔량 및 배정현황이 조회 됩니다.
- 엑셀
 - 검색된 데이터를 엑셀 자료로 다운 받으실 수 있습니다.
- 수정
 - 배정량을 수정하고자 하는 거래처의 거래처명 필드를 선택하면 팝업창을 통해 배정량을 수정 할 수 있습니다.

3.2 차량정보 등록



차량정보등록

엑셀 다운로드 인쇄하기

차량번호

※ 수송사 차량 등록/수정 시 차량번호 혹은 기사명을 클릭하세요.

선택	차량번호	기사명	카드번호	연락처	공차량	차종	탱크용량
<input type="checkbox"/>	51마1234	엄혜열		010-5649-5457	10	덤프트럭	20
<input type="checkbox"/>	95마6121	이점현		017-602-9114	0		
<input type="checkbox"/>	95마6121	이점현		017-602-9114	0		

수송사의 소속된 차량내역을 확인 및 등록하는 화면입니다.

● 검색

- 확인하고자 하는 차량번호를 입력합니다. 차량번호 미입력 시 수송사에 등록된 전체 차량내역을 검색합니다.

● 입력

- 신규차량을 등록하고자 할 경우 [입력]버튼을 클릭합니다.
- 입력창을 이용하여 차량번호, 기사명, 연락처, 공차량, 차종, 탱크용량을 입력합니다.
- 차량번호 입력 시 당사에 기등록된 차량일 경우는 입력 편의를 위하여 그 등록내역을 자동으로 표시합니다.
- 카드번호는 당사 출하공장에서 관리하는 내역으로 입력하실 수 없습니다. 출하공장에서 카드 발급업무 처리 후 자동으로 처리됩니다.
- 입력된 차량정보를 수정하고자 하실 경우는 검색된 차량의 차량번호 혹은 기사명을 클릭합니다. 클릭하여 나온 입력창에 정보를 수정하여 저장합니다.

● 삭제

- 수송사에 등록된 차량 내역을 삭제합니다. 차량 삭제 시는 해당 차량으로 배차가 불가능합니다.

- 삭제된 차량을 배차업무에 사용하실 경우는 차량을 재 등록하여야 합니다.

● 엑셀

- 검색된 데이터를 엑셀 자료로 다운 받으실 수 있습니다.

● 기타사항

- 카드번호는 당사에서 카드를 사용하는 무인공장에서만 의미가 있습니다. 카드를 사용하지 않는 출하공장(영월, 마산, 제주 등)은 의미가 없으니 주의 하시기 바랍니다.

● 차량번호 입력시 차량번호를 직접 입력하셔도 됩니다. 예) 57가 6566

● 또한, 타사의 차량 이용과 같은 경우 기 등록된 차량을 조회 하실 때는 차량번호에 일부만 입력 하시고 돋보기 아이콘을 누르시면 유사한 차번이 모두 조회되며 이를 선택 하시면 편리하게 쓰실 수 있습니다.

예) 57 가 1234 의 경우 '57'만 입력 후 돋보기 누르시면 57 이 포함된 모든 차량이 조회 됩니다.

예) 차량 뒷번호만 기억나신다면 뒷번호만 입력하시고 돋보기 누르시면 동일한 뒷번호의 차량이 모두 검색됩니다

수송사 차량 등록			
차량번호	<input type="text"/>	검색	기시명 <input type="text"/>
카드번호	<input type="text"/>		
연락처	<input type="text"/>		
공차량	<input type="text"/>	차종	<input type="text"/>
탱크용량	<input type="text"/>		(톤)

저장 종료

3.3 배차관리



배차관리

인쇄하기

배차내역 생성일 배차데이터이월

※ 배차내역 생성은 현재일 이후 +5일까지만 가능합니다.

배차일자 2020-01-03 거래처 검색

지시내역

공장	거래처	제품	형태	수단	착지	잔량	배정량	제한	메모
매포	(주)공단레이미코아스콘	1종 BK	민수	현장도	충북청원	104.8	0		
매포	대광콘크리트산업(주)	1종 BK	민수	현장도	충북청원	40	0		
매포	반도-콘스텍	1종 BK	민수	현장도	충남공주	130.88	0		

배차내역 (※ 1회전 = 25 ton)

선택	차량번호	운전기사	카드번호	회전수	물량	연락처
<input type="checkbox"/>	88나2056	김도석		1	0	010-8450-2147

등록 삭제

배차 내역 등록 ✕

공장	<input type="text" value="반도-콘스텍"/>	거래처	<input type="text" value="매포"/>
제품	<input type="text" value="1종 BK"/>		
차량번호	<input type="text"/>	검색	기사명
카드번호	<input type="text"/>		
회전수	<input type="text" value=""/> * 25	물량	<input type="text"/>
연락처	<input type="text"/>		

저장
종료

배차 내역 수정 ✕

공장	<input type="text" value="(주)공단레미콘아스콘"/>	거래처	<input type="text" value="매포"/>
제품	<input type="text" value="1종 BK"/>		
차량번호	<input type="text" value="88너2056"/>	기사명	<input type="text" value="김도석"/>
카드번호	<input type="text"/>		
회전수	<input type="text" value="1"/> * 25	물량	<input type="text" value="0"/>
연락처	<input type="text" value="010-8450-2147"/>		

저장
종료

수송사로 출하지시가 발행된 내역을 확인하고 지시에 따른 배차업무를 수행합니다.

● 검색

- 배차하고자하는 일자를 선택합니다.
- 특정 거래처의 배차내역만을 확인하고자 하실 때는 거래처 입력란에 Text 로 입력합니다.
- [검색] 버튼을 클릭하면 ‘지시내역’ 상에 수송사 출하지시내역 및 배정량, 제한출하여부, 전달사항을 확인할 수 있습니다.
- ‘지시내역’ 검색 후 검색된 데이터 첫 번째 지시내역의 배차내역을 자동으로 검색합니다.
- ‘지시내역’상의 다른 지시내역을 마우스 선택 시(공장이나 거래처명을 클릭) 해당 배차내역을 자동으로 검색합니다.

● 배차내역 입력

- 수송사 소속차량을 해당 출하시시에 신규배차하고자 할 경우 검색된 데이터의 출하공장 혹은 거래처를 클릭합니다.
- 입력창을 이용하여 차량번호, 회전수, 물량을 입력 합니다.
- 차량번호 입력 시 해당 수송사 소속 차량의 경우는 카드번호, 연락처를 자동으로 표시합니다.
- 회전 수 입력 시 물량은 자동으로 계산합니다.
(물량 = 입력 회전수 * 25 톤)
- 카드번호는 당사 출하공장에서 관리하는 내역으로 입력하실 수 없습니다. 출하공장에서 카드 발급업무 처리 후 자동으로 처리됩니다.
- 배차내역에 대한 데이터 수정은 회전 수만 수정 가능합니다.

● 배차내역 삭제

- 출하시시에 대한 배차내역을 삭제합니다.
- 배차내역 삭제 시 출하공장으로 즉시 전송되어 해당 차량으로 출하가 불가능합니다.

● 배차데이터 이월

- 특정 배차일자의 배차내역을 그대로 이월하는 기능을 수행합니다.
- 배차일자 및 배차내역 생성일을 입력합니다.
- [배차데이터이월] 버튼 클릭 시 배차일자의 배차내역을 그대로 배차내역 생성일자의 배차내역으로 전체 이월 합니다.
※ 배차내역 생성일은 오늘 이후 D+5일 까지만 이월 가능합니다.

● 기타사항

- 카드가 지급되지 않은 차량의 무인공장 출하 수송 시는 해당 공장의 카드발급업무를 통해 수송이 가능합니다.
- 카드를 기 발급 받은 차량의 경우는 거래처 출하시시에 대한 배차가 가능하니 별도 출하공장에서 거래처 등록을 요청하지 않으셔도 됩니다.
- 그 밖의 차량 정보(기사명, 연락처 등)도 수송사에서 직접 수정하실 수 있습니다.
- ‘지시내역’ 중 제한여부가 제한으로 처리된 경우는 영업사원이 입력한 배정량만큼만 해당 배차일자에 수송이 가능합니다.
- 배차는 영업사원의 출하시시에 대한 잔량이 있을 경우만 가능합니다.
※ ‘지시내역’상에 필요한 지시가 없는 것은 잔량이 없는 것으로 출하공장 혹은 영업사원에 문의하시어 조치 바랍니다.

● 기본적으로 차량정보등록에서 등록된 차량만을 배차하실 수 있습니다.

● 차량번호에 일부만 입력 하시고 돋보기 아이콘을 누르시면 유사한 차번이 모두 조회되며 이를 선택 하시면 편리하게 쓰실 수 있습니다.

예) 57 가 1234 의 경우 '57'만 입력 후 돋보기 누르시면 57 이 포함된 모든 차량이 조회 됩니다.

예) 차량 뒷번호만 기억나신다면 뒷번호만 입력하시고 돋보기 누르시면 동일한 뒷번호의 차량이 모두 검색됩니다

● 회전수는 공장의 재고관리 및 운영을 위해 필요한 정보입니다. 입력하시기 바랍니다.

(회전수를 초과해도 지시잔량 및 배정량 한도내에서 출하가능)

3.4 차량별배차관리



차량별배차현황

엑셀 다운로드 인체하기

배차일자 2022-02-16 구분 차량별 거래처별 차량번호/거래처 검색

차량별

※ 차량번호가 없는 내역은 지시는 되어 있으나 배차가 되지 않은 내역을 의미합니다.

차량번호	거래처	공장	제품	수단	착지	회전수	물량	잔량
000000	매포공장	영월	1종 BK	육송	매포공장	2	0	99,645.02
0000000000	(주)공단메이르아스 콘	군산	1종 BK	현장도	충북청원	3	25	-129
03465511	매포공장	영월	1종 BK	육송	매포공장	1	0	99,645.02

일자별로 수송사 배차현황을 차량별, 거래처별로 확인할 수 있습니다.

● 검색

- 배차 확인을 위한 일자를 선택합니다.
- 특정 거래처 혹은 차량의 배차내역만을 확인하고자 하실 때는 거래처/차량 입력란에 Text로 입력합니다.
- [검색] 버튼을 클릭하면 구분(거래처별, 차량별)에 따른 배차내역을 검색합니다.
- ‘차량별’ 선택 후 검색된 시는 차량별 소계를 표시합니다.
- ‘거래처별’ 선택 후 검색된 시는 거래처별 소계를 표시합니다.

● 엑셀

- 검색된 데이터를 엑셀 자료로 다운 받으실 수 있습니다.

● 기타사항

- 차량별, 거래처별로 검색되는 데이터 수는 일치합니다. 단, 거래처별, 차량별로 정렬순서만 바꾸어 데이터를 검색합니다.

4.1 세금계산서발행현황



세금계산서발행현황

엑셀 다운로드 인쇄하기

기간 2021 년 10 월 ~ 2021 년 10 월 검색

(단위 : 톤,대,원)

거래처	공장	제품	출하량	발행량	공급가액	세액	세금계산서발행금액	세금계산서 거래명세서
(학)국민학원사업본부	동해공장	1종 BK	0	973.12	67,145,280	6,714,528	73,859,808	인쇄 인쇄
(학)국민학원사업본부	영월공장	1종 BK	0	1,605.7	113,683,560	11,368,356	125,051,916	인쇄 인쇄
(학)국민학원사업본부	영월공장	1종 BK	0	663.9	46,473,000	4,647,300	51,120,300	인쇄 인쇄

기간에 따른 거래처(현장)별 세금계산서 발행현황을 확인할 수 있습니다.

● 검색

- 내역을 확인하고자하는 기간을 선택 합니다.
- 각 거래처(현장), 출하공장, 제품별 출하량 및 세금계산서발행 내역을 검색하고 합계내역을 표시합니다.

● 검색항목

- 출하량 : 해당 기간동안 발생한 출하량
- 발행량 : 해당 기간동안 발행된 세금계산서 발행 수량
- 세금계산서 발행금액 : 해당 기간동안 발행된 세금계산서 발행 금액
(공급가액 + 세액)

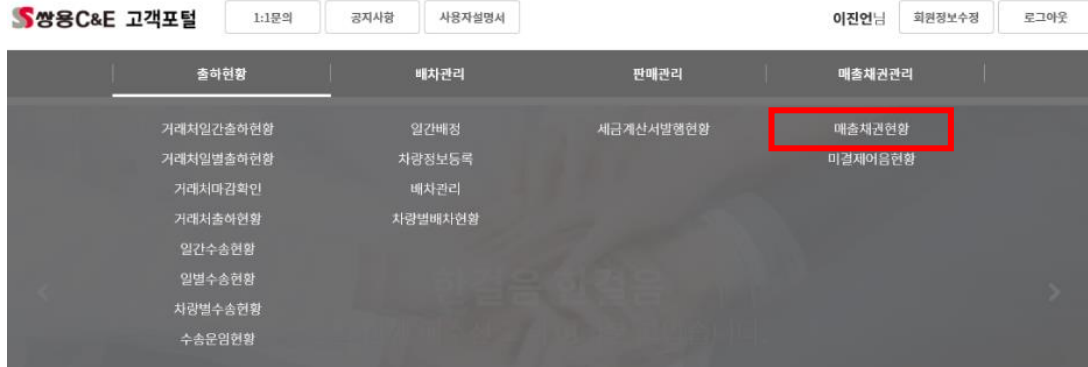
● 인쇄

- 세금계산서의 상세내용을 인쇄할 수 있습니다..
- 거래명세서의 상세내용을 인쇄할 수 있습니다..

● 엑셀

- 검색된 데이터를 엑셀 자료로 다운 받으실 수 있습니다.

5.1 매출채권현황



매출채권현황

엑셀 다운로드 인쇄하기

기준일자 2021-10-01

※ 미결제어음금액상의 ()의 금액은 기준일자 결제금액입니다.

(단위 : 원)

거래처	제품	전월이월 외상매출액	당월 판매량	당월 판매액	당월 입금액	외상매출 금액	미결제어음 금액
국민-건설(수원)	1종 BK	0	0	0	0	0	184,473,366
국민-범일금고	1종 BK	0	0	0	0	0	43,815,767
국민-참빛도시/동아	1종 BK	0	25.37	1,975,815	0	1,975,815	0

기준일자까지의 거래처, 제품별 판매, 입금, 외상매출금 및 미결제내역을 바탕으로 매출채권내역을 확인할 수 있습니다.

● 검색

- 출하내역을 확인하고자 하는 기준일자를 선택 합니다.
- 각 현장별 채권현황을 검색하고 합계내역을 표시합니다.

● 검색항목

- 전월이월외상매출금액 : 기준일자 전월 말일 기준의 외상매출금액
- 당월판매량 : 기준일자 1일부터 기준일자까지의 판매량 합
- 당월판매금액 : 기준일자 1일부터 기준일자까지의 판매금액 합
- 당월입금액 : 기준일자 1일부터 기준일자까지의 입금액 합
- 미결제어음 : 기준일자 이후 결제될 어음내역의 어음금액 합
- ※ () 안의 금액은 기준일자 당일 결제되는 어음금액을 표시하고, 매출채권액에는 제외됩니다.
- 매출채권 : 전월이월외상매출금액 + 판매금액 - 입금액 + 미결제금액

● 엑셀

- 검색된 데이터를 엑셀 자료로 다운 받으실 수 있습니다.

5.2 미결제 어음 현황



미결제어음현황

엑셀 다운로드 인쇄하기

기준일자 2022-02-16 검색

(단위: 원)

거래처	발행일	결제일	제품	어음번호	금액	발행인
국민-범일금고	2021-12-10	2022-03-10	1종 BK	전자전자80353973	12,992,012	(학) 국민학원
국민-두산1(창녕밀영)	2021-12-10	2022-03-10	1종 BK	전자전자80353973	23,607,232	(학) 국민학원
합계 (2건)					36,599,244	

기준일자를 포함하여 이후 결제될 어음내역을 확인할 수 있습니다.

● 검색

- 내역을 확인하고자 하는 기준일자를 선택 합니다.
- 현장별 미결제어음내역을 검색하고, 소계 및 합계내역을 표시합니다.

● 검색항목

- 발행일 : 어음의 발행일자
- 결제일 : 어음의 결제일자
- 어음번호 : 어음에 표시된 어음번호
(전자어음일 경우는 '전자+어음번호'로 표시)
- 발행인 : 어음의 발행인
- 지급은행 : 어음 만기 시 지급은행

● 엑셀

- 검색된 데이터를 엑셀 자료로 다운 받으실 수 있습니다.